


RICOH imagio カンタン文書登録と 楽²ライブラリ[®] が連携したソフト スキャン To 楽²ライブラリ

リコー様の複合機からスキャンされたPDF/Tif/Jpegファイルを
楽²ライブラリのバインダに自動登録できます。



imagio 液晶パネル

文書登録: 申込書登録 閉じる

書庫名	キャビネット名	バインダ名	
自動車保険	豊里損保	1月	文書名入力
火災保険	楽々総合保険	2月	ファイル名/形式
その他保険	日本楽々損保	3月	フルカラー: 文字・写真 600 dpi 自動認知(同一サイズ)
その他書類	損保ラクラク	4月	読み取り条件
	ラクラク損保	5月	

001/001 ▲ ▼ 001/001 ▲ ▼ 001/001 ▲ ▼ 最新の状態に更新

楽²バインダ

3月

SMB転送

顧客管理
TSS保険
2008/07/07

特長

- imagio の液晶パネルからボタン操作だけで、楽²バインダにスキャンした文書を簡単に登録することができます。
- Imagio のカンタン文書登録機能を活かしたオフィスのペーパーレス化が容易に行えます。
- 登録した文書を任意なキーワードで検索して見開き表示できます。
- 登録されているバインダの一覧やバインダごとの登録済ページ数などが一目で確認できます。
- EXCELで定義した表を元に imagio からスキャンされた画像ファイルの転送先フォルダと楽²バインダを同時に自動作成することができます。

機能

■ 転送フォルダと楽2バイнда自動作成機能

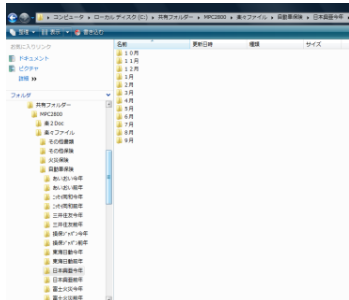
EXCELで作成した表を元に スキャンした文書の転送先フォルダと楽2バイндаを同時に自動作成します。また、変更・追加も可能です。

EXCELで作成した表の例

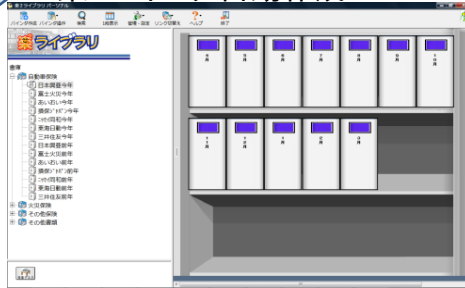
	A	B	C	D	E	F	G
1	書庫名	キャビネット名	バイнда名	管理情報上段	管理情報中段	作成日付	ラベル色
2	自動車保険	日本興亜今年	1月	顧客管理	TSS保険	2008/7/7	藍
3	自動車保険	日本興亜今年	2月	顧客管理	TSS保険	2008/7/7	藍
4	自動車保険	日本興亜今年	3月	顧客管理	TSS保険	2008/7/7	藍
5	自動車保険	日本興亜今年	4月	顧客管理	TSS保険	2008/7/7	藍
6	自動車保険	日本興亜今年	5月	顧客管理	TSS保険	2008/7/7	藍
7	自動車保険	日本興亜今年	6月	顧客管理	TSS保険	2008/7/7	藍
8	自動車保険	日本興亜今年	7月	顧客管理	TSS保険	2008/7/7	藍
9	自動車保険	日本興亜今年	8月	顧客管理	TSS保険	2008/7/7	藍
10	自動車保険	日本興亜今年	9月	顧客管理	TSS保険	2008/7/7	藍
11	自動車保険	日本興亜今年	10月	顧客管理	TSS保険	2008/7/7	藍

便利

フォルダ自動作成



楽2バイнда自動作成



自動作成可能な数

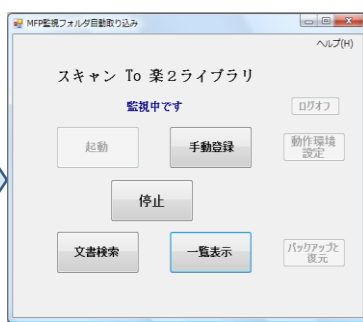

楽ライブラリ

- パーソナル版
最大2,520個
- クラサバ版
最大33,600個

転送先フォルダと楽2バイндаが同時に自動作成されます。

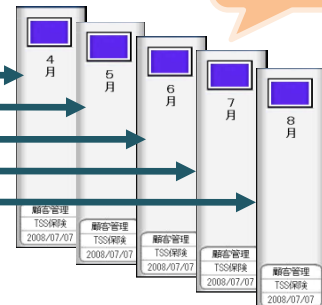
■ 楽2バイнда自動登録機能

転送先フォルダ



楽2バイ

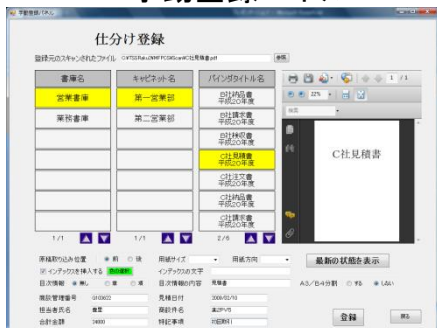
簡単



スキャナからスキャンした文書が転送先フォルダに格納されると同時に、楽2バイндаへ自動登録されます。

■ 手動登録機能

手動登録パネル



■ 文書検索機能

書類検索画面



■ 文書一覧表示機能

一覧表画面



登録時、後から検索しやすいようにキーワードを付けて登録

楽ライブラリ は、株式会社PFUの登録商標です

<http://www.pfu.fujitsu.com/raku2library/>